令和２年度

生 徒 募 集 要 項

（ネット出願の手引き）

学校法人　愛 知 学 院

愛 知 高 等 学 校

募集人数

普通科（男・女）　　391名

◆募集人数には、推薦入学者（30％）を含みます。

◆愛知中学校からの進学者は含みません。

◆選抜クラス（80 名）を編成します。選抜クラス合格者の選考は、本人の希望及び入学試験の結果によって行います。

日　程

	推薦入学試験 帰国生入学試験	一般入学試験
志願者登録期間	令和元年12月13日（金） 〜 令和２年１月24日（金） 仮登録※1・本登録※2（最終日12:00迄）	令和元年12月13日（金） 〜 令和２年１月31日（金） 仮登録※1・本登録※2（最終日12:00迄）
出願期間	令和２年１月22日（水） 〜 １月24日（金） 窓口・郵送（15:00）必着	令和２年１月27日（月） 〜 １月31日（金） 窓口・郵送（15:00）必着
試験日	令和２年１月29日（水）	令和２年２月５日（水）
発表日	令和２年１月30日（木） 本校ホームページにて発表（12:00）	令和２年２月８日（土） 本校ホームページにて発表（12:00）
合格者手続締切日	令和２年２月３日（月）	令和２年２月12日（水）

※１　仮登録とはインターネット上で各自のデータを入力することです。
※２　本登録とはインターネット上で 13,200 円（受験料 13,000 円＋事務手数料 200 円）を納入して願書と受験票をプリントアウトすることです。

受　験　料

13,200 円（受験料 13,000 円＋事務手数料 200 円）

◆クレジットカード、コンビニエンスストア支払、ペイジーのいずれかの方法でお支払いください。

◆振込手数料が別途必要です。

◆振込まれた受験料は返還致しません。注意してください。

推薦入学試験

1．出 願 資 格　(ア)令和２年３月中学校卒業見込の者。
(イ)本校のみを志望し、学業成績・人物ともに良好で中学校長の推薦する者。

2．志願者登録期間　令和元年 12 月 13 日(金)～令和２年１月 24 日(金)
仮登録・本登録（最終日 12：00 迄）

3．出 願 書 類　(ア)入学願書
(イ)推薦書
(ウ)調査書

4．出 願 受 付　(ア)受付期間：令和２年１月 22 日(水)～ 24 日(金)
(イ)受付方法：①郵送
（〒464-8520　名古屋市千種区光が丘2-11-41　愛知高等学校事務室宛）
②本校事務室窓口へ持参（9：00 ～ 15：00）

5．選 考 方 法　書類審査、基礎学力テスト(国・数・英)、面接(本人)

6．試 験 日 時　令和２年１月 29 日(水)

集　合			12：40
基礎学力テスト	１限	英 語（満点：100）	13：00 ～ 13：30
	２限	国 語（満点：100）	13：45 ～ 14：15
	３限	数 学（満点：100）	14：30 ～ 15：00
面　接			15：10 ～

7．試　験　場　愛知高等学校
公共交通機関をご利用ください。自家用車の駐車場は学校として特別に設けません。

8．合 格 発 表　令和２年１月 30 日(木) ホームページ上にて発表（12：00）

9．合格者手続　合格者は令和２年２月３日(月)15：00 までに 201,500 円を納入してください。
201,500 円　内訳　（入学金Ⅰ　20,000 円　入学金Ⅱ　180,000 円
PTA 入会金　1,000 円　生徒会入会金　500 円）

◆ お支払方法

Web の場合	Web 上のお支払い方法より選択して納入してください。
銀行振込用紙の場合	本校事務室にて所定の「銀行振込用紙」を受け取り、納入してください。(事前にご連絡ください)

◆ 納入期限までに振り込みをしなかった者は、入学の資格を失うことになります。

10．新入生登校日　第１回　令和２年２月 15 日(土)
第２回　令和２年３月 19 日(木)
◆ 当日、登校しなかった者は入学の資格を失うことになります。第２回の登校日に、クラス編成テストを実施します。
◆ 詳細は合格発表後に本校ホームページ上に掲載します。

帰国生入学試験

1．出 願 資 格　「帰国生入学試験」が行われる年度の年度末（4 月 1 日）までに 15 歳もしくは 16 歳になる者。勤務等により海外に在住する保護者等に同伴して、海外就学期間が継続して二年間以上あり、帰国した日時が日本における中学校 1 年生から 3 年生の間とする。本校を第一志望とし、合格した場合は本校に入学することを確約できる者。

2．志願者登録期間　令和元年 12 月 13 日（金）～令和 2 年 1 月 24 日（金）
仮登録・本登録（最終日 12：00 迄）

3．出 願 書 類　（ア）入学願書
（イ）・すでに現地校およびインターナショナルスクールを卒業している者はその卒業証明書と成績証明書。
・現地校およびインターナショナルスクールに在籍中の者は在籍証明書。
・日本人学校の卒業生は卒業証明書と成績証明書。日本人学校に在籍中の者は卒業見込み証明書と成績証明書。
※受験資格などの審査・相談は教頭まで。

4．出 願 受 付　（ア）受付期間：令和 2 年 1 月 22 日（水）～ 24 日（金）
（イ）受付方法：①郵送
（〒464-8520　名古屋市千種区光が丘2-11-41　愛知高等学校事務室宛）
②本校事務室窓口（9：00 ～ 15：00）

5．選 考 方 法　基礎学力テスト（国・数・英）、英作文、面接（10分程度）
※国語の古典内容については配慮します。

6．試 験 日 時　令和 2 年 1 月 29 日（水）

集　合			12：40
基礎学力テスト	1限	英 語（満点：100）	13：00 ～ 13：30
	2限	国 語（満点：100）	13：45 ～ 14：15
	3限	数 学（満点：100）	14：30 ～ 15：00
英作文			15：10 ～ 15：40
面　接			15：50 ～

7．試　験　場　愛知高等学校
公共交通機関をご利用ください。自家用車の駐車場は学校として特別に設けません。

8．合 格 発 表　令和 2 年 1 月 30 日（木）本校ホームページ上にて発表（12：00）

9．合格者手続　合格者は令和 2 年 2 月 3 日（月）15：00 までに 201,500 円を納入してください。
201,500 円　内訳　（入学金Ⅰ　20,000 円　入学金Ⅱ　180,000 円　PTA 入会金　1,000 円　生徒会入会金　500 円）

◆お支払方法

Web の場合	Web 上のお支払い方法より選択して納入してください。
銀行振込用紙の場合	本校事務室にて所定の「銀行振込用紙」を受け取り、納入してください。

◆納入期限までに振り込みをしなかった者は、入学の資格を失うことになります。

10．新入生登校日　第 1 回　令和 2 年 2 月 15 日（土）
第 2 回　令和 2 年 3 月 19 日（木）
◆当日、登校しなかった者は入学の資格を失うことになります。第 2 回の登校日に、クラス編成テストを実施します。
◆詳細は合格発表時に本校ホームページ上に掲載します。

一般入学試験

1．出 願 資 格　原則として令和２年３月中学校卒業見込の者。
上記の条件の他に、日本国内に設置されている「学校教育法の一条校以外の学校」の生徒は「中学校卒業程度認定試験」を受験し、合格した者。

2．志願者登録期間　令和元年 12 月 13 日(金)～令和２年１月 31 日(金)
仮登録・本登録（最終日 12：00 迄）

3．出 願 書 類　(ア)入学願書
(イ)調査書

4．出 願 受 付　(ア)受付期間：令和２年 1月 27日(月)～１月 31日(金)
(イ)受付方法：①郵送
（〒464-8520　名古屋市千種区光が丘2-11-41　愛知高等学校事務室宛）
②本校事務室窓口へ持参（9：00 ～ 15：00）

5．選 考 方 法　書類審査、学力テスト(国・数・英・社・理)

6．試 験 日 時　令和２年２月５日(水)

集　　合			8：30
学力テスト	1限	国 語（満点：100）	8：40 ～ 9：25
	2限	数 学（満点：100）	9：40 ～ 10：25
	3限	英 語（満点：100）	10：40 ～ 11：25
	4限	社 会（満点：50）・理 科（満点：50）	11：40 ～ 12：40

7．試　験　場　愛知高等学校・愛知学院大学（名城公園キャンパス）
公共交通機関をご利用ください。自家用車の駐車場は学校として特別に設けません。

8．合 格 発 表　令和２年２月８日(土) 本校ホームページ上にて発表（12：00）

9．合格者手続　合格者は令和２年２月 12 日(水)15：00 までに 入学金Ⅰ（20,000 円）を納入してください。
令和２年３月 25 日(水)15：00 までに 181,500円を納入してください。
181,500 円　内訳（入学金Ⅱ 180,000 円　PTA 入会金 1,000 円　生徒会入会金 500 円）
◆お支払方法

入 学 金 Ⅰ	20,000 円	Web 上のお支払い方法より選択して納入してください。
入 学 金 Ⅱ PTA 入 会 金 生徒会入会金	181,500 円	新入生登校日に配付する本校所定の「銀行振込用紙」により納入してください。

◆納入期限までに振り込みをしなかった者は、入学の資格を失うことになります。

10．新入生登校日　令和２年３月 19 日(木)
◆午後から保護者同伴の説明会がありますので昼食をご持参ください。
◆当日、登校しなかった者は入学の資格を失うことになります。
◆クラス編成テストを実施します。
◆詳細は合格発表時に本校ホームページ上に掲載します。

校　納　金

下記のとおり。（令和２年度予定）

（円）

区分／校納金	授業料	その他								計
	授業料	ＰＴＡ会費	生徒会会費	課外活動振興費	父母の会会費	施設設備資金	ＰＴＡ入会金	生徒会入会金	入学金Ⅰ 入学金Ⅱ	
月　額	37,000	1,300	300	1,000						39,600
年　額					2,000	2,500				4,500
入学時のみ							1,000	500	20,000 180,000	201,500

補助金制度

１．国の就学支援金制度・愛知県の授業料軽減補助制度・愛知県の入学納付金補助制度

保護者の所得が次の基準に該当する場合は、申請によって補助が受けられます。

愛知県の補助金については、愛知県内に在住される方のみ申請できます。

【令和元年度参考】令和２年度から国からの就学支援金が拡充される予定です。

区分	授業料負担者の所得基準等（父母の合算収入）	授業料軽減月額			授業料軽減年額合計	愛知県入学納付金補助金
		国就学支援金	愛知県授業料軽減	月額合計		
甲Ⅰ	年収250万円未満程度の世帯	24,750円	8,450円	33,200円	398,400円	200,000円
甲Ⅱ	年収250万円～350万円未満程度の世帯	19,800円	13,400円	33,200円	398,400円	
乙Ⅰ	年収350万円～590万円未満程度の世帯	14,850円	7,250円	22,100円	265,200円	133,000円
	年収590万円～610万円未満程度の世帯	9,900円	12,200円			
乙Ⅱ	年収610万円～840万円未満程度の世帯	9,900円	6,700円	16,600円	199,200円	100,000円
その他	年収840万円～910万円未満程度の世帯	9,900円	——	9,900円	118,800円	——

注）年収については、標準４人世帯の場合のおおよその目安額です。

２．奨学給付金（令和元年度参考）

所得基準及び補助額

県民税所得割及び市町村民税所得割非課税世帯、又は生活保護（生業扶助）受給世帯

年額 52,600 円～ 138,000 円（世帯構成によります）

３．名古屋市授業料補助制度（令和元年度参考）

補　助　額	補　助　基　準
年額 26,000円・15,000円	生徒及び保護者の住所が名古屋市内にあること。（県の対象者を除く）所得制限あり。

４．愛知県下市町村の授業料補助制度　　日進市、豊田市、みよし市、知多市、稲沢市、刈谷市、安城市、豊橋市等でも制度があります。

奨学金制度

1．特別奨学生　入学試験の成績ならびに書類審査等により選考を行い、認定された者は奨学金が授与されます。

2．特　待　生　成績・人物ともに優れている者に対して、年度ごとに選考を行い、認定された者はその年度に奨学金が授与されます。

3．運動奨学生　運動能力・人物・成績ともに優れている者に対して、年度ごとに選考を行い、認定された者は奨学金が授与されます。

4．そ　の　他　愛知県教育委員会、名古屋市教育委員会、愛知私学奨学資金財団および曹洞宗寺院子弟に対する奨学生制度等があります。

令和２年度　ネット出願の手引き

ネット出願はパソコン、タブレット端末、スマートフォンのいずれでも可能です。これらの環境がない場合は愛知高校でパソコンを用意しますので、そちらを利用してください。
（但し、予約が必要になります。愛知高校へ事前に電話で申し込みをしてください。）
またタブレット端末、スマートフォンは持っていても、プリンターがない場合はコンビニエンスストアのマルチコピー機で印刷ができます。（詳細はP17を参照してください。）

※システム・操作に関するお問合せは24時間対応でサポートしています。
画面右下のお問い合わせをクリックしていただくとサポートセンターの案内がありますのでご利用ください。

①マイページを作るためにメールアドレスを登録（送信）してください。

愛知高校のホームページ（http://www.aichi-h.ed.jp/hs/）にアクセスしてトップページの **Web出願** をクリックしてください。

はじめての方はこちら **をクリックして、メールアドレスの登録画面へ進んでください。**

登録画面

メールアドレス を入力し、**送信** をクリックしてください。

※この操作で、登録したメールアドレスへmiraicompassからメールが届きます。すぐに確認をしてください。
※なお画面は閉じないでください。（閉じてしまうと確認コードが変わってしまうため）
※メールアドレスを持っていない場合はYahooメールやGmailなどで事前に取得しておいてください。

②受信したメールで 確認コード（６桁） を見て、登録をしてください。

志願者氏名（カナ） パスワード を入力してください。

※パスワードは同じものを2回入力します。ここで設定したパスワードは**必ずメモを取っておいてください。**



※ mcID（共通ID）登録 について

○はい を選択した場合は、miraicompass を利用してWeb出願をしている他校に出願する際、ＩＤとパスワードが共通で使用できます。○はい ・ ○いいえ についてはどちらでも結構です。

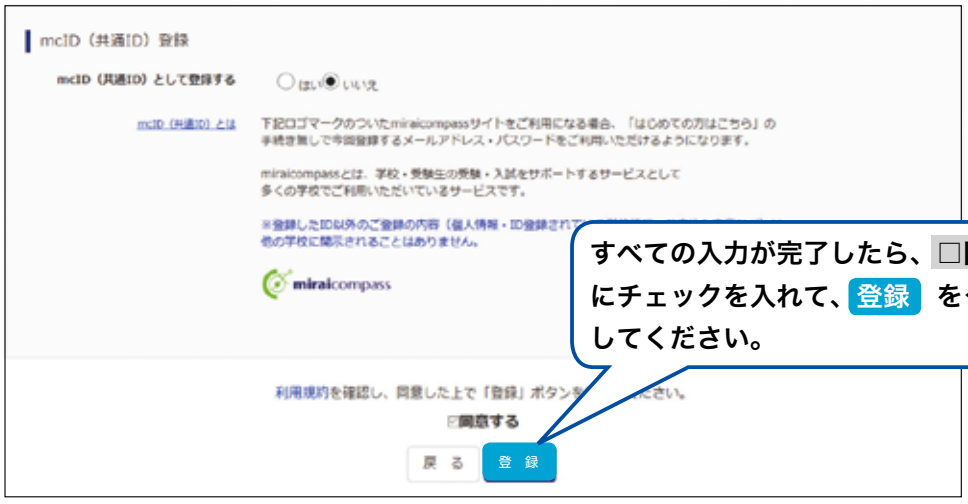

※この操作で ＩＤ（メールアドレス） と パスワード が登録されて、マイページ が作成されます。

③最初のページにもどって、マイページにログインしてください。

メールアドレスとパスワードを入力して **ログイン** をクリックしてください。

! スマートフォン・タブレットを使って出願するときの注意点

各ページの入力項目やクリック（タップ）するボタンは「ネット出願の手引き」と同じですが、以下の点に注意して出願をしてください。

「出願情報入力（手引き P.11）」の注意点

・ 志願者情報を入力するときに、「住所の番地」および「マンション等の部屋番号」は全角数字で入力です。

＜iPhone など iOS の場合＞
数字を入力したときに予測変換に全角数字が表示されるので、全角数字を選択してください。

＜Android の場合＞
[全角] をタップして、[全角] ランプが点灯した状態で入力してください。

※ 機種や文字入力アプリによっては操作が異なります。詳しくはご利用端末の取扱説明書を参照してください。

～ ここから先は マイページ での作業になります ～

手順1 志願者を選択して **新規申込手続へ** をクリックしてください。

入試区分の選択について

一般入学試験は、中学校の所在地で試験会場が分かれます。

下記の中学校に在籍している受験生は、必ず **一般入学試験[愛知高校キャンパス]** を選択してください。

名古屋市千種区・守山区・名東区・天白区・東区、瀬戸市、尾張旭市、日進市、長久手市、豊田市、みよし市

上記以外の市区町村に在籍している受験生は、**一般入学試験[愛知学院大学名城公園キャンパス]** を選択してください。

入試区分を1つ選択して 次へ をクリックしてください。

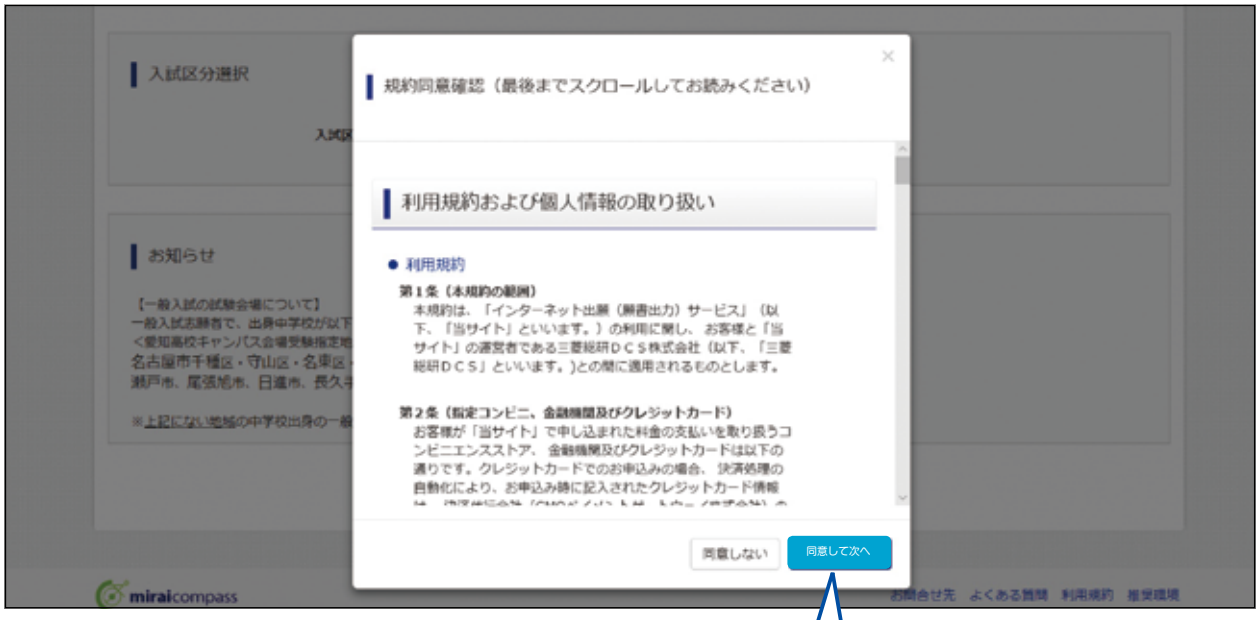

利用規約および個人情報の取り扱いを読み 同意して次へ をクリックしてください。

手順2　出願情報（志願者情報）を入力してください。※必須 は必ず入力をしてください。

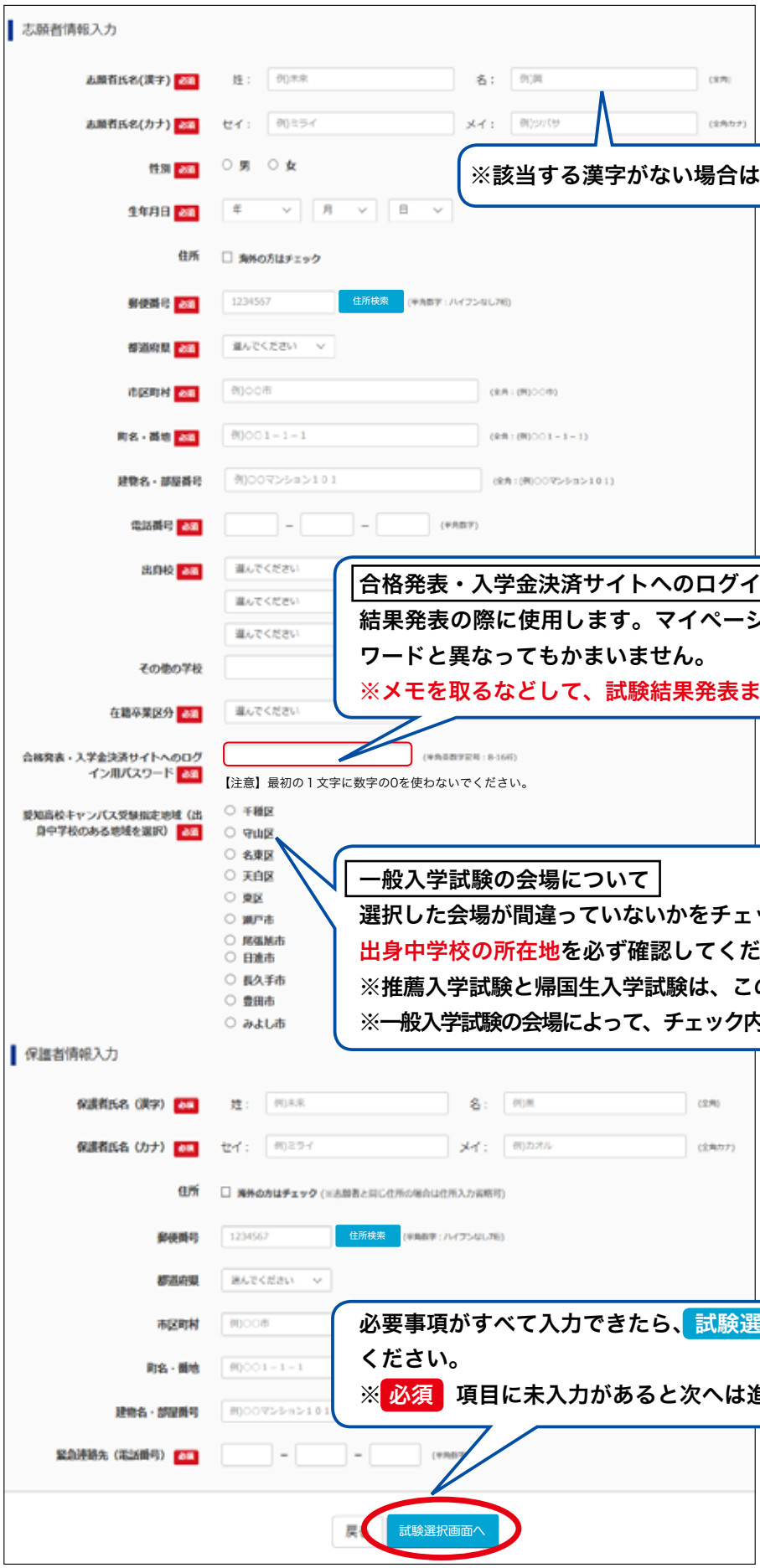

※該当する漢字がない場合は略字等でご対応ください。

合格発表・入学金決済サイトへのログイン用パスワード は、試験結果発表の際に使用します。マイページへログインする際のパスワードと異なってもかまいません。

※メモを取るなどして、試験結果発表まで管理してください。

一般入学試験の会場について

選択した会場が間違っていないかをチェックする項目があります。

出身中学校の所在地を必ず確認してください。

※推薦入学試験と帰国生入学試験は、このチェックはありません。

※一般入学試験の会場によって、チェック内容（説明）が異なります。

必要事項がすべて入力できたら、試験選択画面へ をクリックしてください。

※必須 項目に未入力があると次へは進めません。

手順3　試験選択画面で 選抜クラス の希望を選択して、データを保存してください。

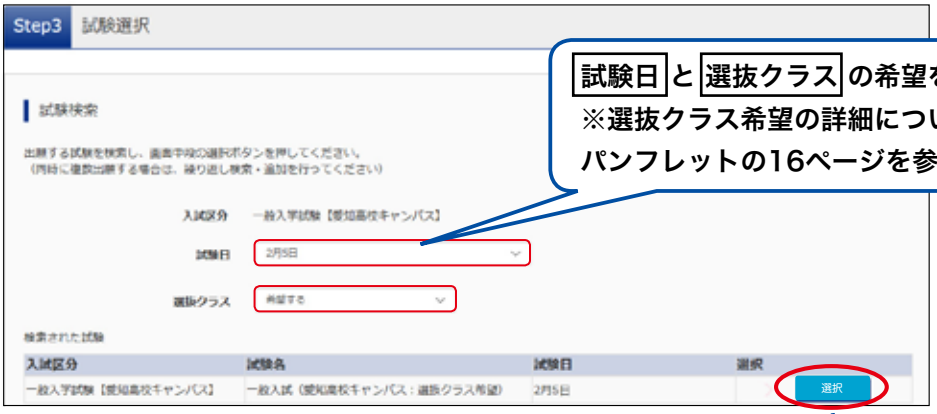

試験日 と 選抜クラス の希望を選択してください。
※選抜クラス希望の詳細については、本校の学校案内パンフレットの16ページを参照してください。

上にある2つの項目を入力すると、**選択** が表示されます。
表示内容を確認をして、間違いがなければ **選択** をクリックしてください。

そのあと、**保存して中断する** をクリックして、今までのデータを保存してください。
※この時点では、**お支払い画面へ** はクリックしないでください。

13ページ **手順4** が完了するまで受験料の支払いはしないでください。

マイページへ をクリックして、再度マイページにログインをしてください。

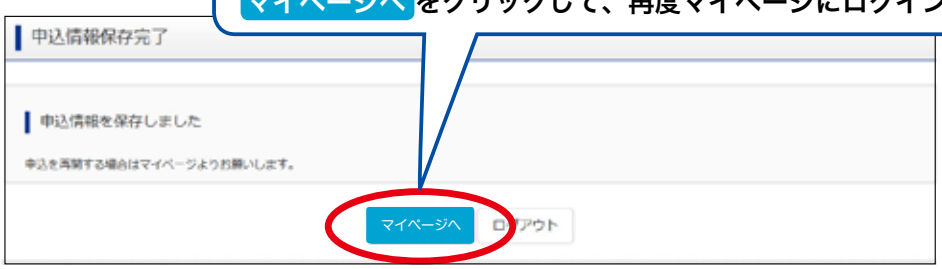

手順4　申込内容確認書をプリントアウト（印刷）して、中学校の先生に確認をしてもらってください。

再度マイページにログインをすると、下の画面になります。**申込確認** をクリックしてください。

再度、確認画面が表示されます。確認後、下の方にある 申込内容確認書 をクリックしてください。

このようなバナーが表示されます。保存をクリックすると申込内容確認書がPDF形式で保存できます。
それをプリントアウト（印刷）して、中学校の先生に確認をしてもらってください。

タブレット端末やスマートフォンで申し込みをして、プリンタがない場合は、17ページの説明を参照してください。

手順5　申込内容確認書を中学校の先生に確認していただいたら、受験料の支払い方法に従って受験料をお支払いください。

再度マイページにログインをして、**続きから**をクリックしてください。

すべての確認ができたら、画面を一番下までスクロールさせて**試験選択画面へ**をクリックして、次へ進んでください。
※選抜クラスの希望は次の画面で修正できます。

選抜クラスの希望の有無を変更したい場合は、右にある**選択解除**をクリックして、次へ進んでください。
※受験料支払い後の志望変更はできません。中学校の先生に確認してもらうまでは**お支払い画面へ**をクリックしないでください。

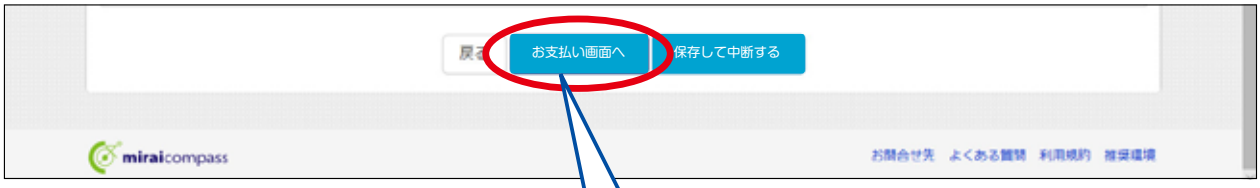

選抜クラス希望の再確認ができたら、下にある**お支払い画面へ**をクリックして、次へ進んでください。

受験料支払い方法については、下記の中から選択をしてください。
なお、受験料は返金できませんので、間違いのないようにしてください。

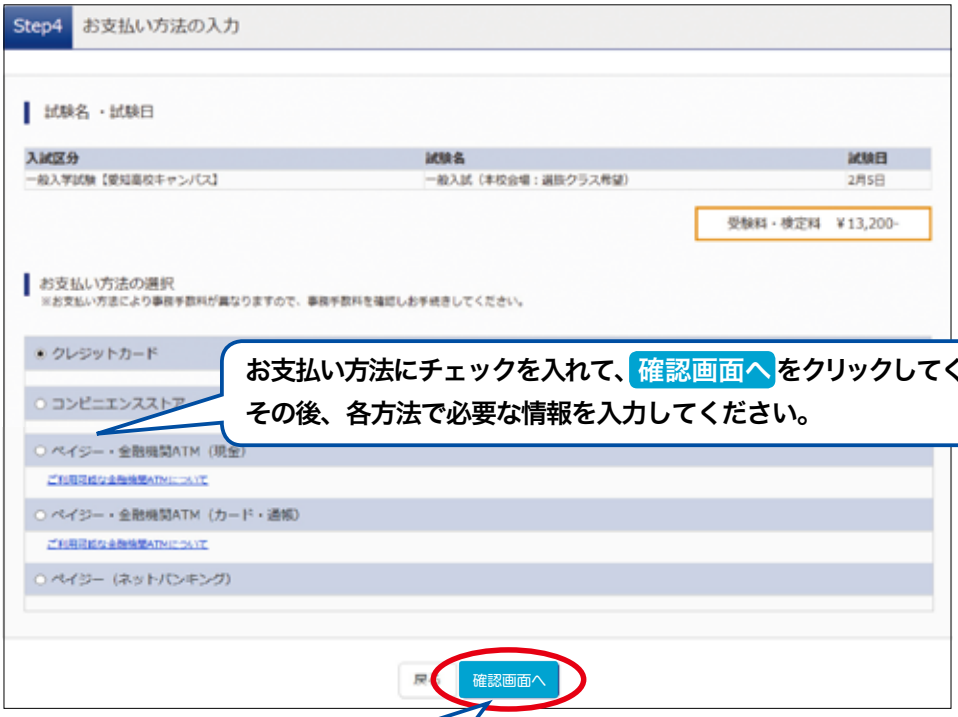

クレジットカード

・画面の指示に従ってカード番号等を入力してください。

コンビニエンスストア

・**セブンイレブン**の場合は、「**払込票番号**」が数字13桁で示されますので、その番号を控えてレジへ提示し、「インターネット支払」と指定し、受験料をお支払いください。

・**ローソン・ミニストップ・ファミリーマート**の場合は、「**お客様番号**」11桁と「**確認番号**」4桁の数字が示されますので、その番号を控えて店舗に行き、ローソン・ミニストップの場合は店頭端末機「Loppi」で（「各種代金お支払い」－「マルチペイメントサービス」をタッチ)、ファミリーマートの場合は店頭端末機「Famiポート」で（「代金支払い」－「各種代金お支払い」をタッチ）して、端末から出力された申込券をレジへ提示いただき、30分以内に受験料をお支払いください。

ペイジー・金融機関ATM（現金）(カードと通帳)

・ペイジーのATMの場合（現金・カードどちらの場合も）は「**収納機関番号**」5桁「**お客様番号**」11桁、「**確認番号**」4桁の番号を控えて、「ペイジー対応ATM」に行き、画面の指示に従って受験料をお支払いください。

ペイジー（ネットバンキング）

・ペイジーの「ネットバンキング」の場合は お支払いはこちらへ (外部サイトへ移動します）をクリックして進んでください。後は画面の指示通り提携銀行を選び、操作してください。

手順6　入学願書・受験票をプリントアウト（印刷）してください。

※入学願書 → 中学校の先生に提出してください。
※受験票 → 各自で保管して、試験当日に持参してください。

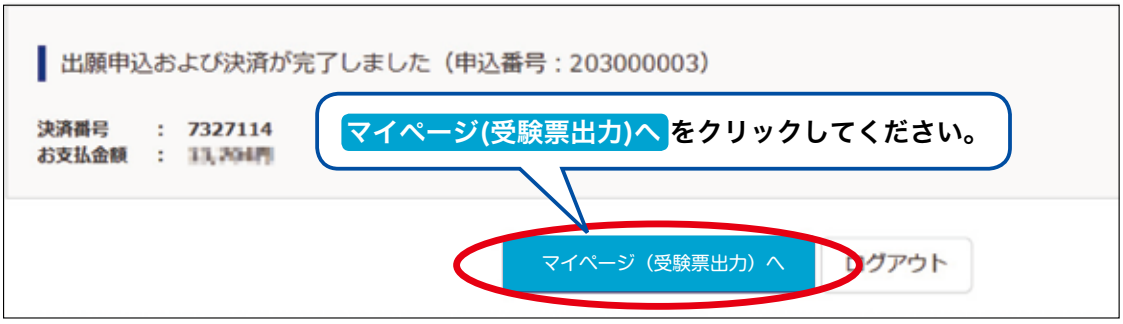

試験結果発表は「Web発表」のみです。試験結果発表日の正午に本校のホームページの **試験結果発表** をクリックして結果を確認してください。

その際　IDは**受験番号**　パスワードは**11ページ 手順2 で登録した「合格発表・入学金決済サイトへのログイン用パスワード」**を使ってログインしてください。

合格者の手続き方法は画面の指示に従ってください。

出願と同様にネット環境がない方につきましては、発表日の発表時間に愛知高校に来ていただければ試験結果をお知らせします。(必ず身分証明書と受験票とIDとパスワード（ログイン用と決済サイト支払い用の両方）のメモをお持ちください。愛知高校に来て結果を知りたいという旨、事前に連絡をするようにしてください。合否の結果は電話でお答えすることはできません。)

またその後の手続きもネット環境がない方には書類で対応させていただきます。

スマートフォンやタブレットから「申込内容確認書」「入学願書・受験票」を印刷する方法

家庭用プリンタで印刷

Wi-Fi 接続や通信でのデータ受信が可能なプリンタの場合、お手持ちのプリンタで印刷できます。
設定方法については、プリンタの取扱説明書をご確認ください。（申込内容確認書は A4 縦、入学願書・受験票は A4 横）

コンビニエンスストアで印刷

コンビニエンスストアのマルチコピー機で印刷することができます。

1.「申込内容確認書の印刷」の項目を行う前に各コンビニエンスストアのマルチコピー機に対応したアプリケーションをインストールしておいてください。

各コンビニエンスストアのマルチコピー機に対応したアプリケーション。

ファミリーマート／ローソン／ミニストップを利用する場合
PrintSmash（プリントスマッシュ）

セブンイレブンを利用する場合
net print（ネットプリント）
※ユーザー登録が必要です

※ iOS用アプリは「App Store」で、Android 用アプリは「Google Play」で検索して、ダウンロードしてください。

2. [印刷方法]
① PDF が新規ページに表示されるので、共有メニューをタップします。
② インストールしたアプリケーションを選択すると、アプリケーション内に保存されます。

＜iPhone など iOS の場合＞

＜Android の場合＞

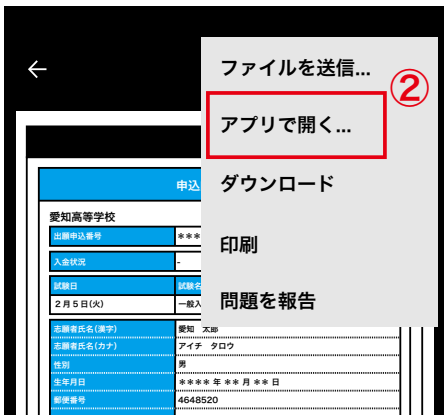

③ コンビニエンスストア行き、マルチコピー機で印刷をしてください。（申込内容確認書は A4 縦、入学願書・受験票は A4 横）

「PrintSmash」の場合…店内で Wi-Fi に接続したのち、マルチプリンタに送信して、印刷してください。
「net print」の場合……アプリ内で発行された予約番号をマルチプリンタに入力して、印刷してください。

「申込内容確認書」「入学願書・受験票」の見本

申込内容確認書は A4 縦、入学願書・受験票は A4 横です。

○ 申込内容確認書

申込内容確認書

愛知高等学校

出願申込番号	＊＊＊＊＊＊＊＊＊＊
入金状況	-
試験日	試験名
2月5日(水)	一般入試（本校会場：選抜クラス希望）

志願者氏名(漢字)	愛知　太郎
志願者氏名(カナ)	アイチ　タロウ
性別	男
生年月日	＊＊＊＊年＊＊月＊＊日
郵便番号	4648520
都道府県	愛知県
市区町村	名古屋市千種区
町名・番地	光が丘＊丁目
建物名・部屋番号	
電話番号	052-＊＊＊-＊＊＊＊
出身校	○○○市立○○○中学校
その他	
在籍卒業区分	在学中（2020年3月卒業見込み）
合格発表・入学金決済サイトへのログイン用パスワード	(非表示)
愛知高校キャンパス受験指定地域（出身中学校のある地区を選定）	○○区

保護者氏名(漢字)	愛知　花子
保護者氏名(カナ)	アイチ　ハナコ
郵便番号	
都道府県	
市区町村	
町名・番地	
建物名・部屋番号	
緊急連絡先（電話番号）	090-＊＊＊＊-＊＊＊＊

見本

○ 入学願書・受験票

2020年度　愛知高等学校　入学願書

貴校に入学を志願いたします。

試験日	2月5日(水)

受験番号	20001

試験名	一般入試(愛知高校キャンパス)　選抜を希望する

志願者	フリガナ	アイチ　タロウ	性別	男	生年月日
	氏名	愛知　太郎	電話番号	0	
	現住所	〒464-8520 愛知県名古屋市千種区光が丘＊丁目＊番			
	出身中学校	○○○市立○○○中学校			
保護者	フリガナ	アイチ　ハナコ	緊急連絡先	090-＊＊＊＊-＊＊＊＊	
	氏名	愛知　花子			

<キリトリ線>

2020年度愛知高等学校
受験票

受験番号	20001
試験日	2月5日(水)
試験名	一般入試(愛知高校キャンパス) 選抜を希望する
氏名	アイチ　タロウ 愛知　太郎
性別	男
出身中学校	○○○市立○○○中学校

(集　合)　午前8時30分　試験会場入室完了

(時間割)
国　語　8：40～9：25
数　学　9：40～10：25
英　語　10：40～11：25
社会・理科　11：40～12：40

－－－－－－注意事項－－－－－－
①試験当日、必ずこの受験票を携帯すること。
②試験場では、この受験票を机上におくこと。

見本

Access Map

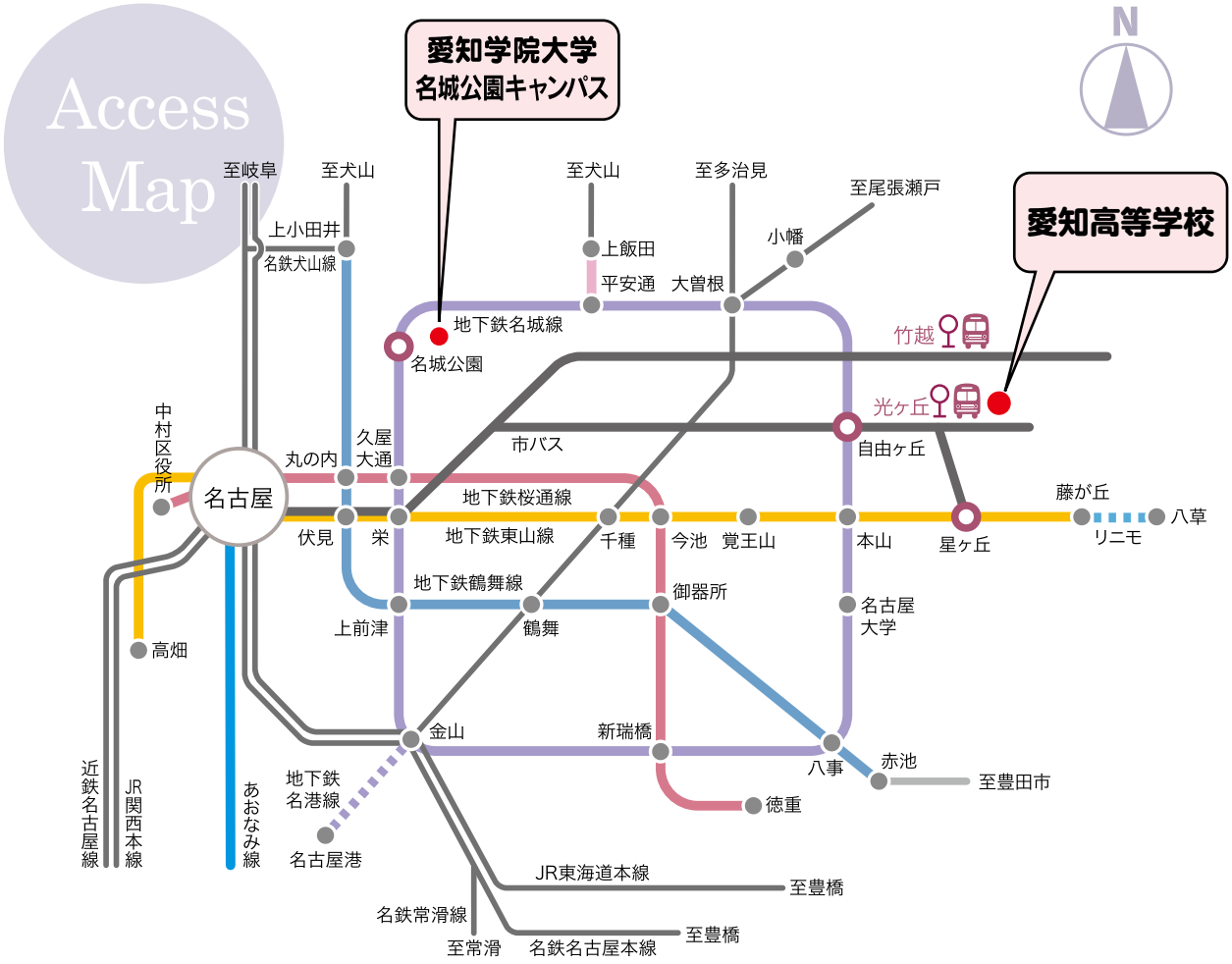

利用交通機関

■地下鉄「自由ヶ丘駅」下車　徒歩15分
■市バス「光ヶ丘」下車　徒歩3分
■市バス・名鉄バス「竹越」下車　徒歩7分

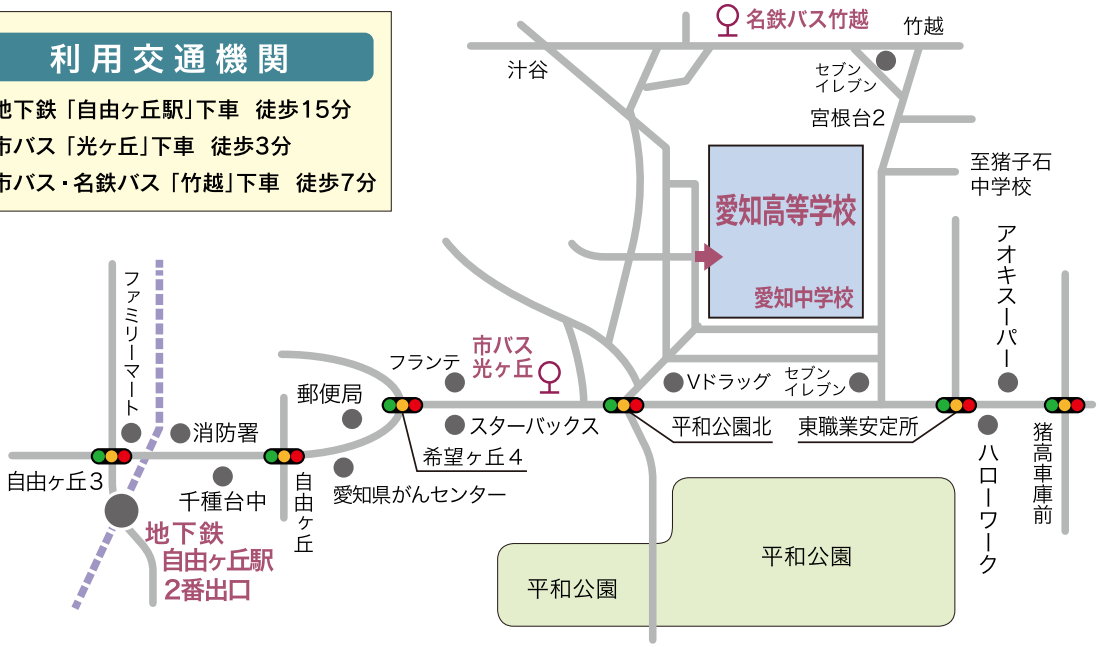

学校法人 愛知学院

愛知高等学校

〒464-8520　名古屋市千種区光が丘2-11-41
TEL：052-721-1521(代)・FAX：052-723-2254
HP⇨http://www.aichi-h.ed.jp/hs/
E-mail⇨aichi-ko@aichi-h.ed.jp